

7-12 yaş

hektas

akıllı çocuk

Sayı: 3

Nisan 2020



23 NİSAN
ATATÜRK'TEN
ÇOCUKLARA
ARMAĞAN



MEYVE
AĞAÇLARININ
LEZZETLİ
DÜNYASI



Dünyanın
EN RENKLİ
HAYVANLARI



evde ne yapsak?





SUNUŞ

Merhaba sevgili çocuklar,

HEKTAŞ Akıllı Çocuk dergimizin 3. sayısıyla sizlerle buluşmanın mutluluğu içerisindeyiz. Bu yıl Türkiye Büyük Millet Meclisi'nin açılışının ve Türk halkının egemenliğini ilan etmesinin 100. yılını kutlamanın gururunu yaşıyoruz.

Bu seneki 23 Nisan Ulusal Egemenlik ve Çocuk Bayramı'nda her ne kadar okullarımızda kutlamalar yapamayacak olsak da evlerimizde, balkonlarımızda, bahçelerimizde aynı heyecanla İstiklal Marşımızı söyleyecek, uzaktan, öğretmenlerimizin eşliğinde şiirlerimizi yine aynı coşkuyla okuyacağız.

Kendimiz, sevdiklerimiz ve toplum sağlığı için evde kalacağımız bugünlerde, ülkemizin kurucusu Ulu Önder Mustafa Kemal Atatürk'ün siz değerli çocuklara armağan ettiği bu özel günü, dergimizi sizlere hediye olarak göndererek kutlamak istedik.

Dergimizin içeriğinde birbirinden ilginç ve öğretici konulara yer verirken, evde geçireceğiniz zamanı daha eğlenceli hale getirmek için oyun kartları oluşturduk.

Görünüleriyle şaşkınlık yaratan dünyanın en renkli hayvanları, meyvelerin leziz dünyası, toprakların bilmediğiniz özellikleri ve temizlik partisi konularıyla bu sayıda sizlere yine dopdolu içerikler hazırladık.

Ayrıca bilmece ve bulmaca sayfalarına uğramayı da unutmayın!

Dünya olarak zor günlerden geçiyor olsak da alacağımız tedbirlerle, birlikte başaracağız ve sağlıklı günlere tekrar kavuşacağız.

23 Nisan Ulusal Egemenlik ve Çocuk Bayramınızı içtenlikle ve sevgiyle kutlarız!

HEKTAŞ Akıllı Çocuk Dergisi

İmtiyaz Sahibi
Hektaş Ticaret T.A.Ş.

İletişim
Gebze OSB Mahallesi 700. Sokak No: 711 / 1 41400
Gebze / Kocaeli

Tel: (0262) 751 14 12
E-posta: info@hektas.com.tr

Faks: (0262) 751 14 22
www.hektas.com.tr

Baskı

Global Basım ve Yay. San. Tic. Ltd. Şti.

Massit Matbaacılar Sitesi No:303 Bağcılar, İstanbul / TÜRKİYE

Tel: +90 850 888 3 303 Faks: +90 212 934 01 14 Gsm: +90 555 222 43 00

.....
*Hektaş Akıllı Çocuk dergisi, Akıllı Tarım dergisinin ekidir. Para ile satılmaz.

İÇİNDEKİLER



▶ 4 23 Nisan Atatürk'ten
Çocuklara Armağan



▶ 6 Temizlik Partisi

▶ 8 Meyve Ağaçlarının
Lezzetli Dünyası



▶ 10 Evde
Ne Yapsak?

▶ 12 Dünyanın En Renkli
Hayvanları



▶ 14 Topraklarımızı Tanıyalım!

▶ 16 Kağıttan Kuşlar

▶ 18 Sudoku

▶ 19 Kelime Bulmaca



23 NİSAN ATATÜRK'TEN ÇOCUKLARA ARMAĞAN



Bu yıl, Mustafa Kemal Atatürk'ün 23 Nisan 1920'de "Egemenlik kayıtsız şartsız milletindir" sözüyle tüm dünyaya Türk milletinin ulusal egemenliğini ilan edişinin ve Türkiye Büyük Millet Meclisi'nin açılışının 100. yılı.

23 Nisan tarihi ise her sene olduğu gibi bu yıl da çocuklar tarafından büyük bir heyecanla beklenen Ulusal Egemenlik ve Çocuk Bayramı!

Atatürk birçok konuda olduğu gibi, geleceğimiz olan siz değerli çocuklar konusunda da ileri görüşlüydü. Türk milletinin ilerlemesinde ve gelişmesinde çocuklara büyük umutlarla bağlıydı. Onları geleceğin birer ışığı, birer büyük adamı olarak görüyordu.

İçinde, çocuklara karşı inanılmaz bir sevgi ve heyecan vardı. Sizler gibi pırıl pırıl çocukların, Türkiye'yi muasır medeniyetler seviyesine çıkartacak, bugünün küçükleri yarının büyükleri olduğunu biliyordu.



DÜNDEM BUGÜNE 23 NİSAN

Ulu Önderimiz Mustafa Kemal Atatürk'e göre, Kurtuluş Savaşı'nın sürdüğü sıralarda ilan edilen ulusal egemenlik, mutlaka kutlanmalıydı. Bu nedenle 23 Nisan tarihini milli bayram ilan etti. 1929 yılında ise bu güzel bayramı, geleceğin umudu olarak gördüğü Türk çocuklarına armağan etti.

Atatürk, Cumhuriyetimizin 10. yılı olan 1933 yılında, çocuklara verdiği değeri gösteren bir ilke daha imza attı. O yıl 23 Nisan'da koltuğunu bir süreliğine küçük bir çocuğa devretti. Sevginin ve güvenin temsili olan bu olay daha sonra bir gelenek haline geldi. Bugün hâlâ devlet büyükleri her 23 Nisan'da koltuklarını çocuklara devrediyor.

23

nisan

ulusal egemenlik ve

ÇOCUK bayramı

kutlu olsun




"Çocuklar geleceğimizin güvencesi, yaşama sevincimizdir."

Mustafa Kemal ATATÜRK


TEMİZLİK PARTİSİ



Çevremizde hastalıklara yol açan çeşitli mikroplar bulunur.




Bakteri



Virüs



Mantar



Parazit



Bu mikropları gözlerimizle göremeyiz.



Temiz görünen eşyalar, yiyecek veya içecekler aslında mikroplı olabilir.



Kişisel temizliğimize dikkat ederek mikroplardan korunabiliriz.

Ellerimiz en çok kirlenen organımızdır. Bu yüzden ellerimizi sık sık su ve sabun kullanarak en az 20 saniye yıkamalıyız. Bu sürede musluğu kapalı tutarak suyu tasarruflu kullanmaya da özen göstermeliyiz.



Hapşırırken veya öksürürken temiz bir mendille ağzımızı kapatmalıyız. Eğer yanımızda mendil yoksa, dirseğimizin iç kısmına doğru hapşirmalı veya öksürmeliyiz.



Tuvalet temizliğimizde mutlaka su ve tuvalet kağıdı kullanmalıyız. Tuvaletten çıkmadan önce ellerimizi iyice ovalayarak yıkamalıyız.



Havlu, diş fırçası, lif ve tarak gibi kişisel eşyalarımız bize özeldir. Onları başkalarıyla paylaşmamalıyız.



Başta el, yüz ve ağız olmak üzere vücut temizliğimize önem vermeliyiz.



Günde en az 2 kez dişlerimizi fırçalamalıyız.



Tırnaklarımızı uzatmamalı, düzenli olarak kesmeliyiz.



Haftada birkaç kez banyo yapmalıyız.



Giyeceklerimiz de vücut temizliğimizin önemli bir parçasıdır. Bu yüzden temiz ve sağlıklı kıyafetler giymeye özen göstermeliyiz.



Dengeli ve sağlıklı beslenmeliyiz. Taze sebze ve meyveleri yemeden önce mutlaka yıkamalıyız.



MEYVE AĞAÇLARININ LEZZETLİ DÜNYASI

İşte karşınızda bizlere doğanın birer armağanı, her mevsim lezzetli meyveler sunarak damaklarımızı şenlendiren birbirinden güzel meyve ağaçları!

Armut ağacı

Türüne göre hem yaz hem de kış mevsiminde meyve veren armut ağacı, boyunun çok uzun olmasıyla meşhur.

Soğuk iklimde yetişmeyi sevmeyen bu ağaç türü nemli topraklara dikiliyor. Yaz armudu ilkbaharda çiçek açıyor, yaz mevsiminin ilk ayında da hasat ediliyor. Sert, sulu, yedikçe yeme istediği uyandıran bu lezzetli meyve birçok yerde yetiştirilmekle beraber, Türkiye'de en fazla Marmara ve Ege bölgelerinde yaygın.




Kivi ağacı

Kivi ağaçları, diğer meyve ağaçlarının aksine daha kısa boya sahip. İlkbahar aylarında çiçek açıyor, sonbahar aylarında ise hasadı yapıyor, yani lezzetli mi lezzetli kiviler ağaçlardan toplanıyor. Böylece dışı sert ve tüylü, içi ise adeta bir sanat eseri olan kivi meyvesi kışın yenmeye hazır oluyor. Ortalama 20-25 yıl yaşayan kivi ağacı dikildikten 3 yıl sonra meyve veriyor. Türkiye'de en çok Yalova ve Doğu Karadeniz bölgesinde yetiştiriliyor.



Kiraz ağacı

Yeşillikler içindeki dallarında, tıpkı bir çift küpe gibi kıpkırmızı meyveler veren kiraz ağacı, görenlerin ağızını sulandırmakta tam bir usta. Köklü ve uzun yıllar yaşayabilen kiraz ağacı nemli toprakları seviyor. Halk arasında en erken çiçek açan ağaç olarak biliniyor, bu özelliğiyle de ilkbaharın gelişini müjdeliyor. Görenlerin iştahını kabartan kiraz ağaçlarını İç Ege, Marmara, Orta Anadolu ve Akdeniz bölgelerinde yaygın şekilde görebilirsiniz.



Erik ağacı

Sizlere ilbaharda beyaz çiçekleri açmaya başlayan, meyvesini yemeyi dört gözle beklediğiniz erik ağacını takdim ediyoruz. Doğu Anadolu Bölgesi'nin yüksek ve Güneydoğu Anadolu Bölgesi'nin çok sıcak kısımları hariç her yerde yetişebilen erik ağacı hem uzun hem de kısa boylu olabiliyor. Organik madde bakımından zengin, sıcak ve nemli toprakta büyümeyi çok seviyor. Çekirdekleri sert, tadı ise tatlı ve mayhoş olan eriklerin yeşilden kırmızıya, mordan sarıya rengarenk çeşitleri var.




Muz ağacı

Devasa yapraklarıyla görenlerde merak uyandıran muz ağacı tropikal iklime bayılıyor desek yanlış olmaz. Meyvelerini tıpkı bir salkım şeklinde veriyor. Birçok türü olmakla birlikte Türkiye'de en çok bodur muz, diğer adıyla yerli muz yetiştiriliyor. İthal muzlara göre boyu daha kısa, meyveleri ise daha tatlı oluyor. Antalya'da ve Toros Dağları'nın koruduğu mikroklime iklime sahip alanlarda yetiştirilen bu hassas meyveyi sanıyoruz ki sevmeyen yok!



Şeftali ağacı

Kabuğunun tüylü olmasıyla kimimizin adını duyunca bile içini gıcıklayan kimimizin de ağızını sulandıran, mis gibi kokan, tatlı mı tatlı meyve veren şeftali ağacı, ılıman iklimde büyümeyi seviyor. İlkbaharda çiçeklerini açıp, yaz güneşinin yüzünü göstermesiyle birlikte meyve vermeye başlıyor. Ömürleri ise 30 yıl civarında. Başta şeftali bahçeleriyle ünlü Bursa olmak üzere Marmara, Ege ve Akdeniz bölgelerinde çokça yetiştiriliyor.



evde ne yaparsak?



Bir süredir uzaktan eğitim alıyor, vaktinizin çok büyük bir kısmını evde ailelerinizle geçiriyorsunuz. Derslerden geri kalan zamanlarda güzel, kaliteli ve eğlenceli vakit geçirmeniz için size birkaç önerimiz var. Bu aktiviteleri tek başınıza yapabileceğiniz gibi anne–babanızla da yapmanız güzel bir tercih. Şimdiden hepinize iyi eğlenceler!

SANAL MÜZE GEZİSİ

Bu ilginç web sitesi aracılığıyla Türkiye'nin tarihi ve doğal güzelliklerine doğru keyifli bir gezintiye çıkabilirsiniz. Sunduğu 360 derece sanal turlar sayesinde evinizde değil de adeta gezdiğiniz bir müzenin veya sarayın içerisindeymiş gibi hissedebilirsiniz.



360tr.com

Google'in keyifli uygulaması Arts&Culture ile oturduğunuz yerden dünyanın en meşhur müzelerini ziyaret edebilir, dünyaca ünlü ressamların tablolarını veya binlerce yıllık heykelleri yakından inceleyebilirsiniz.



[Google Arts&Culture](https://artsandculture.google.com/)

OYUN

Temiz bir kağıdın üstüne çok sayıda nokta koyun ve oyuna başlayın! İlk sıradaki oyuncu, iki nokta arasına bir çizgi çizer. Ama bu çizgi, diğer noktaların üzerinden geçmemelidir. Sıra diğer oyuncuya geçer. Bu oyuncu da aynı kurala dikkat ederek, farklı iki nokta arasına çizgi çeker. Amaç; kendi çizgilerini kullanarak üçgen çizmektir! Her oyuncu, kendi çizdiği üçgenin içine ismini yazar. En çok üçgen çizen kazanır!



[Üçgen Peynir Dilimleri](#)

Eşini bul

Oyunumuz çok basit! Önce kesik çizgilerin olduğu yerden sayfayı keserek oyun kartlarını oluştur. Ardından kartları karışık şekilde diz ve yalnızca 10 saniye göz gezdir. Sonra hepsini ters çevir. İkişer ikişer açtığın kartlarda aynı olanları bulmaya çalış. Eşleştirdiğin kartlardaki sebze ve meyvelerin İngilizce isimlerini öğrenmeyi unutma. Eğer eşini bulamazsan, oynama sırası arkadaşına geçer!

hektas
akıllı çocuk

hektas
akıllı çocuk

hektas
akıllı çocuk

hektas
akıllı çocuk

hektas
akıllı çocuk

hektas
akıllı çocuk

hektas
akıllı çocuk

hektas
akıllı çocuk

hektas
akıllı çocuk

hektas
akıllı çocuk

hektas
akıllı çocuk

hektas
akıllı çocuk

hektas
akıllı çocuk

hektas
akıllı çocuk

hektas
akıllı çocuk



karpuz



watermelon



havuç



carrot



ananas



pineapple



çilek



strawberry



brokoli



broccoli



muz



banana



domates



tomato



soğan



onion



armut



pear



mantar



mushroom



turp



radish



patlıcan



eggplant



biber



pepper




portakal



orange



elma



apple

heктаş
akıllı çocuk

heктаş
akıllı çocuk

heктаş
akıllı çocuk

heктаş
akıllı çocuk

heктаş
akıllı çocuk

heктаş
akıllı çocuk

heктаş
akıllı çocuk

heктаş
akıllı çocuk

heктаş
akıllı çocuk

heктаş
akıllı çocuk

heктаş
akıllı çocuk

heктаş
akıllı çocuk


heктаş
akıllı çocuk

heктаş
akıllı çocuk

heктаş
akıllı çocuk

KİTAP

Dünyanın dört bir yanındaki çocuklar sordu, yetişkinler cevapladı. Hep merak ettiğiniz ama bir türlü sizi tatmin edecek yanıtı alamadığınız pek çok sorunun cevabını, "Peki Nasıl?" adlı bu eğlenceli ve bilgilendirici kitapta bulabilirsiniz.



Peki Nasıl?

Başın ağrıyorken kafanın içinde neler olur? Ayak parmakları ne işe yarar? Vücudumuza ve verdiği tepkilere dair çok sorunuz var, biliyoruz. Bunlar gibi çok sayıda sorunun cevabını, komik ve öğretici bir dille sahip bu kitapta bulabilirsiniz.



İnsan Vücudu - İçeride Neler Oluyor?

BELGESEL

Su, yaşamımızın temel kaynağı. Aynı zamanda gezegenimizin ve bizden sonraki nesillerin geleceği için korumamız gereken en değerli hazinelerden biri. National Geographic Türkiye tarafından hazırlanan 25 Litre isimli belgeselde, sevdiğimiz şarkıcılar ve oyuncular bizlere suyun değerini anlatıyor.



25 Litre

Buzlarla kaplı kıta Antarktika'nın sevimli ev sahipleri penguenlerin hayatını merak ediyor musunuz? İmparatorun Yolculuğu isimli belgesel, imparator lakabını fazlasıyla hak eden bu sempatik canlıların dünyasına konuk ediyor.



İmparatorun Yolculuğu



DÜNYANIN EN RENKLI HAYVANLARI

Mavi Deniz Salyangozu

Mavi Ejderha olarak da bilinen Mavi Deniz Salyangozu, nudibranch ailesinin bir ferdi. Dünya dışı bir yaratık gibi gözükse de gezegenimizdeki tüm okyanuslarda görülebiliyor. Geniş renk yelpazesi ile görsel olarak en çarpıcı ve etkileyici deniz yaratıklarından biri olan bu tuhaf canlı, bulunduğu yerde kalmak için baş aşağı yüzüyor.



Tavus Kuşu Mantis Karidesi

Hint ve Pasifik okyanuslarının sıcak sularında bulunan Tavus Kuşu Mantis Karidesi, muhtemelen denizdeki en büyüleyici yaratıklardan biri. Gövdesini saran sert kabuğu parlak kırmızı, yeşil, turuncu ve mavi tonlarıyla süslüken, başının üzerinde de bir dizi çıkıntılı, milyonlarca ışığa duyarlı hücre içeren göze sahip. Yüzmeye yardımcı olan uzantıları ise aynı zamanda bir avlanma silahı.





Zehirli Ok Kurbağası

Zehirli Ok Kurbağası dünyanın en zehirli hayvanlarından biri olarak ün salmış. Capcanlı sarı, turuncu, kırmızı, yeşil gibi renklere sahip oluşuyla gösterişli olmaktan çok, görenlere "Dikkat: Ben zehirliyim" mesajını veriyor. Orta ve Güney Amerika'da yaşıyor. Batrakotoksin zehri sayesinde bir insanı yalnızca dokunduğunda bile felç etme riski oldukça yüksek.

Mandarin Ördeği

Dünya üzerindeki kuşkusuz en güzel hayvanlardan biri. Fiziki özellikleri dişi ve erkekte farklılık gösteriyor. Erkek mandarinler canlı ve çok renkli olmalarına rağmen dişi mandarinler oldukça sade ve gösterişsizler. En dikkat çekici yerlerinden biri, dik duran turuncu renkli tüyleri ve kırmızı gagası. Ağaçlara tırmanabilmesini sağlayan pençeleri sayesinde ağaç kovuklarına yuva yapabiliyorlar.



Agama Kertenkelesi

Agama Kertenkelesi adeta "Örümcek Adam" karakterinin dünya üzerindeki yansıması. Baş kısmı kırmızı, bacakları ise mavi renkte olan bu enteresan canlı, sergileyeceği davranışa göre renk değiştirme yeteneğine de sahip. Arka bacakları oldukça güçlü ve uzunken, kesici alet gibi kullandığı dişleri ise güçlü ve sert yapılı. Genelde ormanlarda, çalılarda ve kayalık alanlarda yaşıyor.



Taçlı Mavi Güvercin

Victoria Güvercini olarak da adlandırılan Taçlı Mavi Güvercin, başındaki tüylerin kraliyet tacına benzemesiyle ünlü. Tıpkı bir kraliçeyi andırdığı için de oldukça iddialı bir görüntüye sahip. Yeni Gine adasının bir üyesi olan bu asil canlı, bilinen güvercinlerin aksine 75 cm'ye ulaşan boyu ve 3,5 kiloya varan ağırlığıyla neredeyse tavuktan bile büyük.



TOPRAKLARIMIZI TANIYALIM!

Biz insanların ve dięer canlıların, yeryüzünde yaşamlarını sürdürebilmesi için mutlaka beslenmesi gerekiyor. Bu besin ihtiyaçlarını karşılamada ise temel kaynak topraktan başkası deęil. Peki, beslenmede oldukça önemli olan topraklar her yerde aynı özelliklere mi sahip? Yoksa farklı çeşitleri var mı? Türkiye toprakları bölgelere ve iklime göre deęişiklik gösteriyor mu? Gelin, tüm bu soruların cevaplarını hep birlikte öğrenelim.



Zonal Topraklar

Türkiye 'de en yaygın görülen toprak çeşidi. Bu yüzden "yerli toprak" olarak da biliniyor. Düz ve az eğimli arazilerde bulunan bu toprakların oluşumunda iklim ve bitki örtüsü oldukça etkili.

Terra Rossa

Akdeniz iklimine özgü olan bu toprakların ismi sizce nereden geliyor? Tabii ki renginden! Demirin oksitlenmesiyle kırmızı bir renk alan bu ilginç topraklar genelde Güney Marmara ile Ege ve Akdeniz bölgelerinde görülüyor.



Kestane Renkli Bozkır Toprakları

Genellikle düz, yer yer toprak kayması olan alanlarda görülüyor. Organik madde, yani humus bakımından zengin olan bu topraklar, tahıl üretimi için çok elverişli.



Kahverengi Orman Topraęı

Koyu renkli toprak türlerinden biri olan kahverengi orman topraęının kireçli ve kireçsiz olmak üzere 2 çeşidi var.



Kara Topraklar

Karasal iklimin olduęu yerlerde bulunan bu toprak çeşidi, humus açısından oldukça zengin. Bu yüzden de koyu bir renge sahip.



İntrazonal Topraklar

Bu toprak türleri Türkiye 'de daha çok dağlık, eğimli ve yamaçlı alanlarda bulunuyor. Toprağın oluştuğu kaya tuzlu ise toprak da tuzlu, killi ise toprak da killi oluyor.

Kumlu ve Tüflü Topraklar

Volkanik kumların ya da ince malzemelerin bulunduğu alanlarda görülüyor. Humus bakımından yetersiz olan bu topraklarda tahıl, pamuk, gül, patates ve üzüm yetiştiriliyor.



Vertisoller

Tarım yapmak için en uygun toprak çeşidi! Anadolu'da "taş doğuran toprak" da deniliyor. Kil ve kireç bakımından yoğun olan bu toprakların işlenmesi ise zor bir iş.



Rendzina

Koyu renkli bu toprak türü göl tortulları üzerinde oluşuyor. Kireç bakımından oldukça yoğun olmalarının yanı sıra, humus bakımından da fazlasıyla zenginler.



Halomorfik Topraklar

Bu toprak çeşidi yapısında bol miktarda tuz barındırıyor. Çorak toprak olarak da bilinen halomorfik topraklar, yapısından dolayı tarım yapmak için elverişli değil.



Azonal Topraklar

Akarsular tarafından taşınmış olan malzemelerin birikmesiyle oluşan bu toprak türleri, Türkiye 'de oldukça yaygın görülüyor. Tarımsal üretim için de fazlasıyla elverişliler.

Kolüvyal Topraklar

Dağ yamaçlarında parçalanmış maddelerin yağmur suları tarafından taşınarak dağ eteklerinde birikmesiyle oluşuyor.



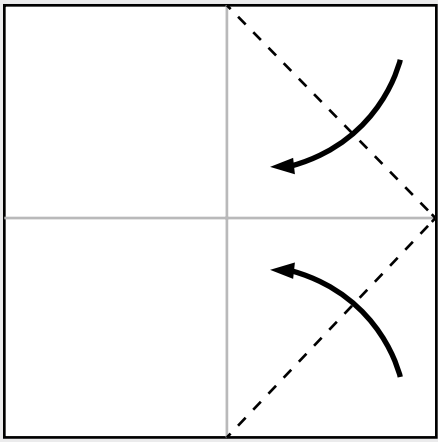
Litosoller

Yağmurla birlikte yer değiştiren maddelerden geriye kalan taş ve çakıllardan oluşuyor. Bu yüzden bitki örtüsü bakımından da oldukça zayıf.



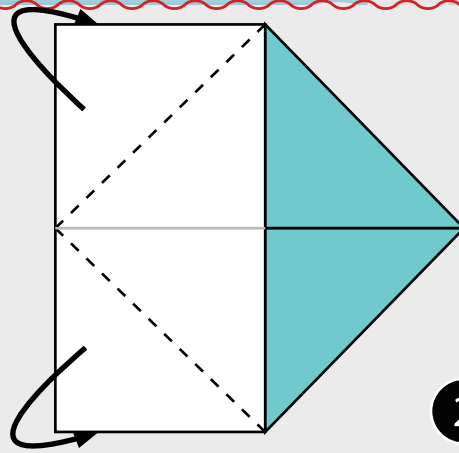
KAĞITTAN KUŞLAR

Kağıtlar sadece yazı yazmak için midir? Cevabınız hayır ise o zaman kağıtları hazırlayın ve sihirli parmaklarınızla onları birer kuşa dönüştürün.



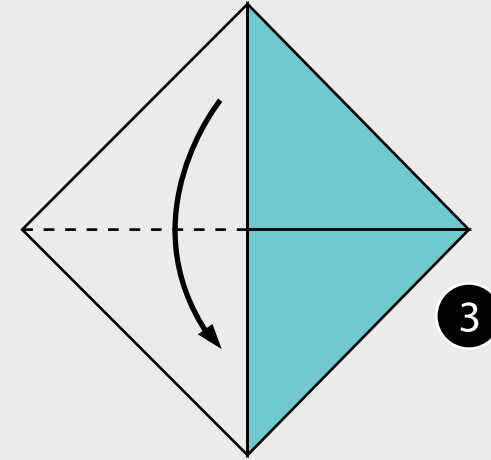
1

Kare bir kağıdı köşelerinden içeri doğru kıvrın.



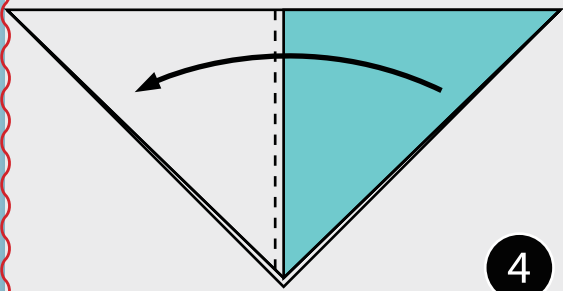
2

Ardından diğer kenarı da köşelerinden içeri doğru kıvrın.



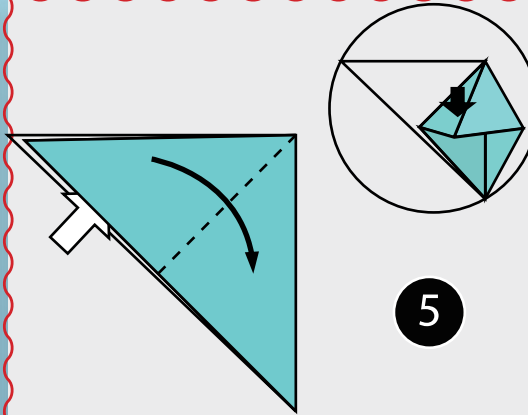
3

Kağıdı üçgen şekline getirin.



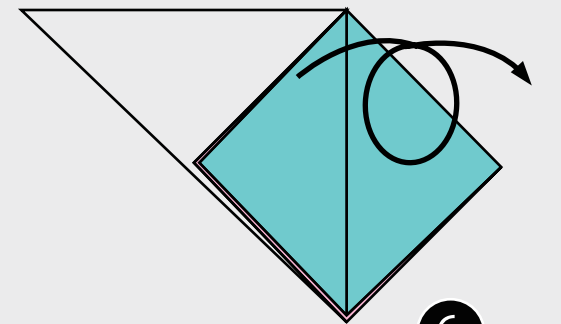
4

Sağdaki üçgeni soldaki üçgene doğru katlayın. Daha küçük bir üçgen elde edeceksiniz.



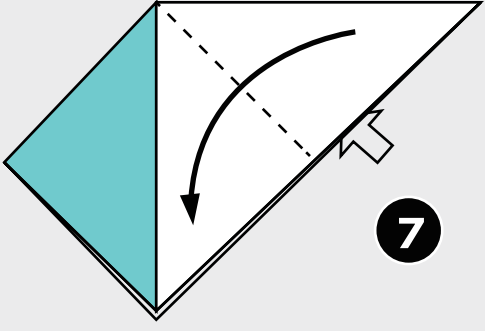
5

Alt alta olan üçgenlerin üstündekinden birini elinize alın ve içini parmağınızla açın.



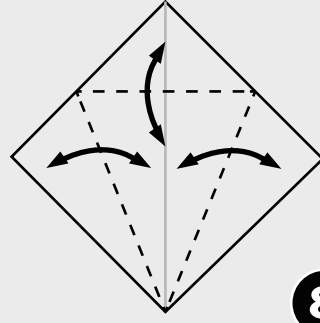
6

Parmağınızın yardımıyla içini açtığınız kağıdı kare şeklinde getirin. Ardından ters çevirin.



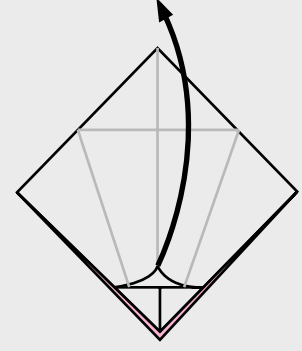
7

Mavi kısmın sağındaki parçayı tutun ve çevirin. Üçgen ortada dik bir şekilde kalmalı.



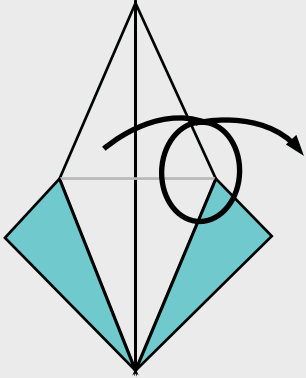
8

Dik kalan kısma parmağınızı sokun, başından aşağı doğru bastırın. Baklava dilimi gibi bir şekli olmalı.



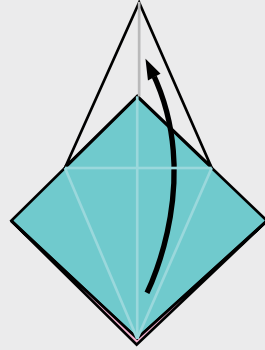
9

Altındaki en üst parçayı kaldırın. Havada kalan parçanın soldaki ve sağdaki katlama noktasını içe doğru kıvrın.



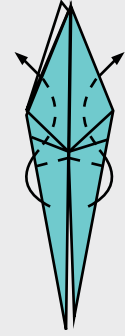
10

Tüm kağıdı ters çevirin.



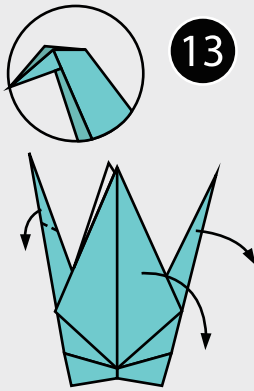
11

Ters çevirdikten sonra 9. adımdaki gibi tekrar kıvrın.



12

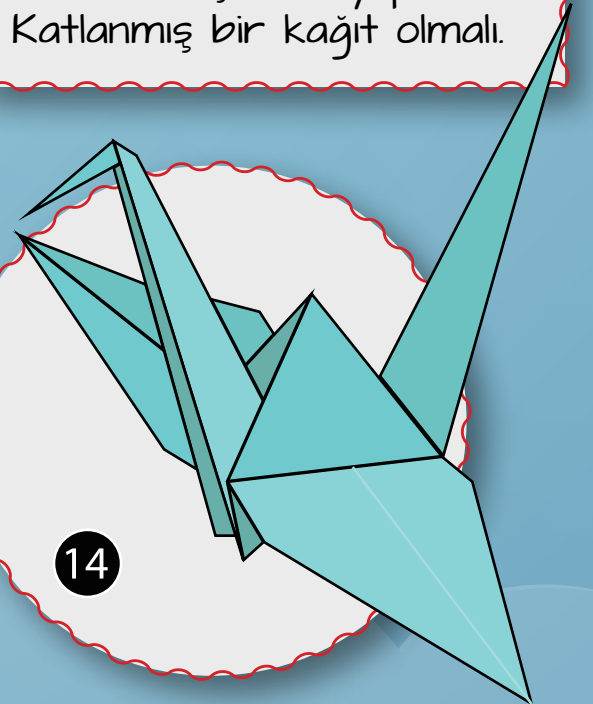
Altındaki sağ parçayı komple kaldırın. Yukarıdaki kısmın içine sokun. Aynısını diğer bacak için de yapın. Katlanmış bir kağıt olmalı.



13

Sağdaki kağıdı ucundan tutun ve kafasını içe doğru bükün. Böylece kuşun kafasını yapmış olacaksınız. Ortadaki büyük kağıdı aşağı doğru katlayıp ters çevirin. Tekrar üstten tutup katlayın. Kanat şekli vermek için hafifçe kaldırın. Aynısını diğer taraf için de yapın.

17



14

SUDOKU

2		9				6		
	4		8	7			1	2
8				1	9		4	
	3					8		1
	6	5					3	
1								7
			6	5		7		9
6		4					2	
	8		3		1	4	5	

KELİME BULMACA

Yanda yer alan kelimeleri bulmacanın içerisine sakladık. Bakalım bulabilecek misiniz?



F	K	D	C	K	U	Ş	K	Ö	N	M	A	Z	İ	T	G	Ç	R
V	A	E	Y	R	B	R	Z	S	Ü	D	N	H	A	S	A	T	Ö
U	R	H	T	Ö	H	U	M	P	T	F	E	G	R	Ö	N	R	M
T	İ	Ö	R	A	S	C	K	T	H	İ	J	Y	E	N	D	A	E
A	D	R	Ö	N	L	Ü	Ç	A	V	D	A	R	V	L	Ö	G	Ç
V	E	K	P	İ	Y	S	H	Ğ	A	E	D	J	T	C	E	Ü	M
U	S	T	İ	S	R	H	D	E	R	R	Ö	İ	R	Ö	T	B	F
S	A	L	K	I	M	S	Ü	D	Ş	E	F	T	A	L	İ	R	E
K	R	L	A	B	S	V	Ö	L	K	A	N	İ	K	Y	R	E	B
U	A	S	L	G	V	U	F	K	I	I	V	T	T	Ş	B	L	İ
Ş	U	A	H	Ö	K	E	S	T	A	N	E	E	Ö	Y	K	E	Ç
U	H	L	E	R	Z	S	İ	D	N	M	Ö	G	R	F	K	M	E
Y	Ş	Y	G	S	Y	T	L	S	H	Ğ	A	R	Ö	N	Y	E	R
E	K	A	R	N	A	B	A	H	A	R	Ö	Y	D	K	Ş	İ	D
A	S	N	D	Ğ	P	Ç	J	L	Ö	T	E	S	B	K	Ü	C	Ö
P	L	G	M	Ö	R	A	F	H	T	Ö	P	R	A	K	H	A	V
Ğ	H	Ö	R	G	A	N	İ	K	E	İ	N	R	Ğ	Ö	K	T	E
T	E	Z	İ	Z	K	F	K	I	S	U	L	A	M	A	L	E	R

KESTANE
TRAKTÖR
TOPRAK
SALYANGOZ
ÇAVDAR
SİLAJ
ŞEFTALİ
TROPİKAL
SALKIM
VOLKANİK
BAĞ
KARNABAHAAR
BİÇERDÖVER
SULAMA
GÜBRELEME
HASAT
YAPRAK
KARİDES
FİDE
ORGANİK
TAVUSKUŞU
HİJYEN
TOHUM
KUŞKONMAZ

İçeriği ve Lezzetiyle iyinin de ötesinde



www.hektasbahcepel.com

[f](https://www.facebook.com/hektaspelcare) hektaspelcare

[i](https://www.instagram.com/hektaspelcare) hektaspelcare



TARIM
HAYVANCILIK
GRUBU